




| | | | |
|---------------------------|---------|---------------------------------|-----|
| LINEA LINE | PLUG-IN | SICUR FOOD CONTROL - SFC | 4.0 |
| TIPOLOGIA TYPE | | | |
| MODELLO MODEL | 200 Kg | | |

CARATTERISTICHE GENERALI
GENERAL FEATURES

| VERSIONE VERSION | PORTA A VETRO | 2 VETRI | 4 VETRI |
|-------------------------|--|-----------|---|
| CODICE CODE | MAT2004.0 | MAT200V40 | MAT2004V4 |
| COLORE COLOR | ACCIAIO INOX AISI 304 STAINLESS STEEL AISI 304 | | LAMIERA PLASTIFICATA – ROSSO PLASTICIZED IRON SHEET – RED |
| | LAMIERA PLASTIFICATA – NERA PLASTICIZED IRON SHEET – BLACK | | LAMIERA PLASTIFICATA – CELESTE PLASTICIZED IRON SHEET – BLUE |
| | VERNICIATO CON RAL (SU RICHIESTA) PAINTED WITH RAL (ON REQUEST) | | |

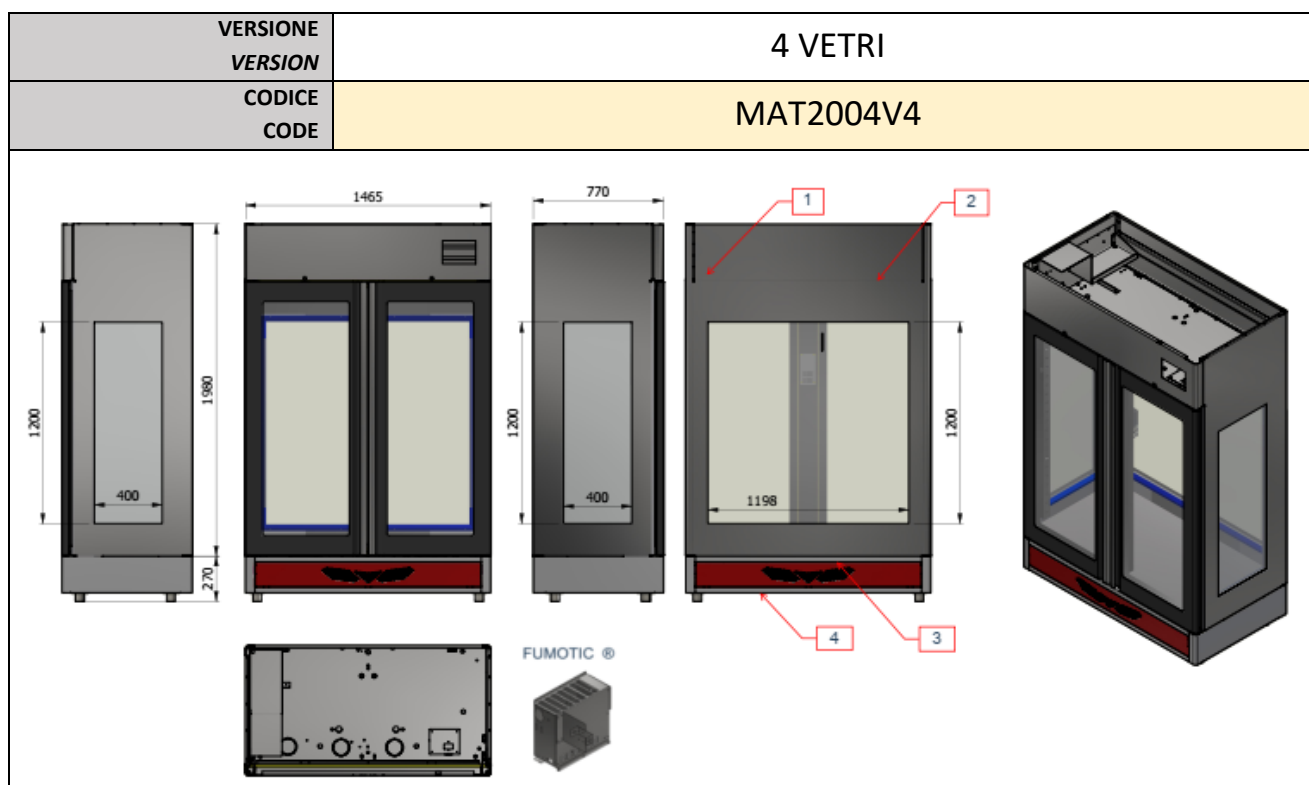
| CONDIZIONI GENERALI E BUONE PRATICHE | GENERAL CONDITIONS AND BEST PRACTICES |
|--|--|
| <ul style="list-style-type: none"> • Non usare prodotti per l'igiene a base di cloro, sali di ammonio quaternario e derivati. • Garantire uno spazio di 40 - 50 cm sopra l'unità condensatrice. • Garantire la corretta sostituzione del filtro addolcitore come indicato nel <i>Manuale d'uso</i>. • Predisposizione per carico acqua diretto da rete. Fornito con tanica da 5L. • Predisposizione per scarico diretto. Fornito con vaschetta raccogli condensa. | <ul style="list-style-type: none"> • Do not use hygiene products based on chlorine, quaternary ammonium salts and derivatives. • Ensure a space of 40 - 50 cm above the refrigeration unit. • Ensure the correct replacement of the softener filter as indicated in the User Manual. • Set up for direct water line Supplied with 5L tank • Set up for direct water discharge. Supplied with condensate drain tray. |

RENDERING

| | | |
|--|----------------------|--|
| VERSIONE VERSION | PORTA A VETRO | |
| CODICE CODE | MAT2004.0 | |
|  | | |
| VERSIONE VERSION | 2 VETRI | |
| CODICE CODE | MAT200V40 | |
|  | | |
| VERSIONE VERSION | 4 VETRI | |
| CODICE CODE | MAT2004V4 | |
|  | | |

CARATTERISTICHE STRUTTURALI
STRUCTURAL FEATURES

| | | | |
|-----------------------------------|----------------------|--|--|
| VERSIONE <i>VERSION</i> | PORTA A VETRO | | |
| CODICE <i>CODE</i> | MAT2004.0 | | |
| | | | |
| VERSIONE <i>VERSION</i> | 2 VETRI | | |
| CODICE <i>CODE</i> | MAT200V40 | | |
| | | | |



| # | DESCRIZIONE / DESCRIPTION | SPECIFICA / FEATURES |
|---|---|--|
| 1 | Ingresso acqua diretto/ Direct Water inlet | Ø3/4" |
| 2 | Connessione elettrica / Electrical connection | 220 – 240 V/1/ 50Hz ; 220 – 240 V/1/ 60Hz |
| 3 | Scarico acqua diretto/ Direct Water outlet | Ø 1/2" |
| 4 | Rialzo / Skirting board with feet | 220 (H) + 50 (H) mm / 32 Kg |
| | Configurazioni alternative / Configuration Alternatives | |
| | Piedini – feet | 4 pz – 150 (H) mm |
| | Kit route – wheels | 2 pz + 2 pz con freno / with brakes – 150 (H) mm |

| | | KIT TIPOLOGICO / TYPOLOGICAL KIT | |
|---|--|---|--|
| VERSIONE VERSION | PESO TOTALE SENZA IMBALLO TOTAL WEIGHT WITHOUT PACKAGING | KIT GUIDE STAINLESS STEEL AISI 304 GUIDE SETS | GRIGLIA STAINLESS STEEL AISI 304 GRIDS |
| PORTA A VETRO PORTA A VETRO COOKING | 335 Kg | 14 + 14 PZ | 14 PZ |
| 2 VETRI 2 VETRI COOKING | 355 Kg | 7 + 7 PZ | 7 PZ |
| 4 VETRI 4 VETRI COOKING | 375 Kg | 7 + 7 PZ | 7 PZ |

**CARATTERISTICHE IMPIANTI
SYSTEMS FEATURES**

| | | | |
|-----------------------------|---------------|-----------|-----------|
| VERSIONE VERSION | PORTA A VETRO | 2 VETRI | 4 VETRI |
| CODICE CODE | MAT2004.0 | MAT200V40 | MAT2004V4 |

| | |
|--|--|
| ASSORBIMENTO MAX MAX POWER | 3160 W – 14,4 A |
| ASSORBIMENTO NOMINALE RATED CURRENT | 1180 W – 5,4 A |
| ILLUMINAZIONE LIGHTING | 44 W - 0,2 A |
| TIPO REFRIGERANTE REFRIGERANT TYPE | R452A |
| TENSIONE – FREQUENZA – QUANTITA' GAS TENSION – FREQUENCY – GAS QUANTITY | 220 – 240 V/1/50Hz, 600 g 220 – 240 V/1/60Hz, 600 g |
| CLASSE CLIMATICA CLIMATE CLASS | SN |
| UMIDITA' ESTERNA EXTERNAL HUMIDITY | < 70 % |
| RLA (rated load amps) | 36,0 A |

| | | |
|---|-------------|--|
| CONDIZIONI DI ESERCIZIO OPERATING CONDITIONS | | GAS COMPATIBILI (NON INCLUSO) GAS COMPATIBILITY (NOT PROVIDED) |
| TEMPERATURA TEMPERATURE | -3 ÷ 35 °C | <ul style="list-style-type: none"> • R404A – 220-240V/1/50-60Hz • R449A – 220-240V/1/50-60Hz |
| TEMPERATURA COOKING COOKING TEMPERATURE | -3 ÷ 75 °C | |
| UMIDITA' HUMIDITY | 30 ÷ 99% RH | |

**L'installazione finale viene eseguita solo da professionisti autorizzati dall'azienda produttrice.
Final installation must to be performed by technicians authorized from manufacturing company.**